

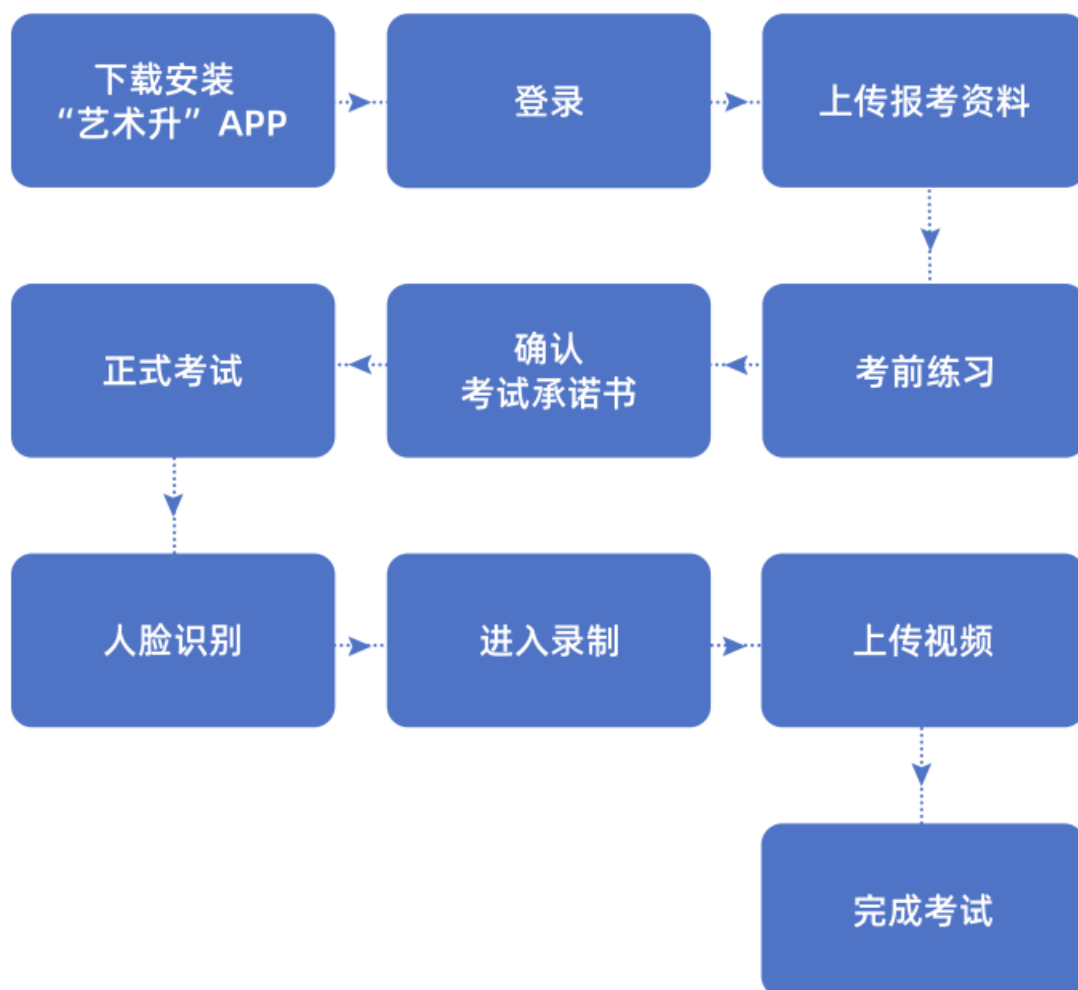
# 山西传媒学院 2021 年校考

## 线上考试操作说明

### 一、全流程介绍

山西传媒学院 2021 年艺术类专业招生考试线上视频作品提交，由“艺术升”APP 提供技术支持。首次使用“艺术升”APP 的考生，请按照以下流程操作。已经使用过“艺术升”APP 进行考试的考生，可直接从【考前练习】环节开始。

具体操作流程如下：



## 二、考试流程

### (一) 下载安装“艺术升”APP

扫描下方二维码即可下载安装，或到艺术升官方网站扫描二维码下载，官网地址：<https://www.artstudent.cn>。考生不要通过其他渠道下载。

安装时，请授权允许“艺术升”APP使用摄像头、麦克风、扬声器、存储空间、网络等权限，以保证正常考试。



扫一扫 下载APP

### (二) 登录“艺术升”APP

步骤：打开“艺术升”APP进入登录页面-输入初试报名时的账号、密码-登录。

账号一般为考生身份证号或手机号，如果密码遗失，可通过“忘记密码”找回。



### (三) 上传报考资料

步骤：报考（右下角）-上传报考资料-确认上传。

**注：1. 请考生务必按要求拍照，并保证照片清晰。上传报考资料后，进入后台审核。审核不通过的考生需要重新上传报考资料。**

2. 已上传并已审核通过的考生可跳过此步骤。




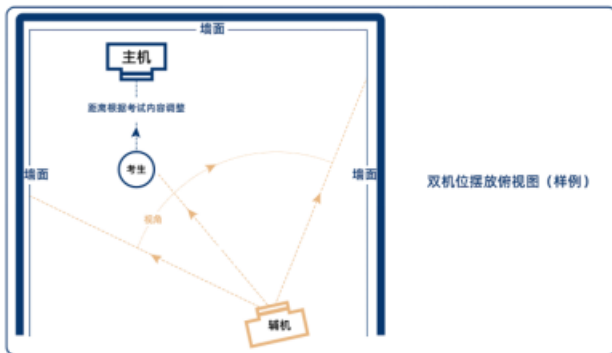
#### (四) 参加考试

##### ➤ 注意事项：

1. 考生需要准备两部智能手机参加考试，手机 A（登录“艺术升”APP）作为主机，用于网络考试；手机 B（打开“艺术升”APP，无需登录）作为辅机，用于监考考试过程。两部手机都需要下载最新版本“艺术升”APP，**若非最新版本，考生在进入 APP 时将自动提醒，请按照提示升级或在官网重新下载。**

2. 考生正式视频录制时，需移除两部手机 SIM 卡，保证手机电量充足，存储空间充足，检查网络信号，确保网络稳定流畅，关闭手机微信、QQ、通话、分屏、录屏、外放音乐、闹钟等可能导致录制失败的应用程序。

3. 请考生参照下图所示位置摆放主机和辅机。主机面向考生，考生根据要求进行考试。辅机**横屏**，置于考生侧后方 45 度，要求能监控到考试环境和考试流程。视频拍摄要求：聚焦清楚、曝光适度、画面清晰、稳定流畅、声音真实无杂音。**因未按要求操作或拍摄不清晰、不完整等导致的后果，由考生本人承担。**请考生提前确认拍摄的最佳距离、角度和位置。



## 考前练习

步骤：报考（右下角）-网络考试-考前练习-完成后上传视频。

考生须参加已报各专业的考前练习，**未参加考前练习将无法进行正式考试。**

考前练习和正式考试的科目要求、操作流程完全相同。考生进入考前练习后，请务必按照要求进行拍摄录制，可以进行多次考前练习，熟练掌握考试流程。



## (1) 确认诚信考试承诺书

考生开始考试前，请仔细阅读“诚信考试承诺书”，勾选“我已阅读并承诺诚信参加考试”，进入考试列表页面。若未勾选，则不允许参加考试。



## (2) 选择考试科目

点击【开始考试】进入科目详情页面，可以查看本科目考试时长、考试内容等相关信息。



## (3) 开始该科目考试

点击【录制视频】开始考试后，将提示“请使用辅机扫码”。考生使用手机B(辅机)的“艺术升”APP扫描手机A(主机)二维码，放回辅机位后，点击【确定】开始录制。



#### (4) 进行人脸识别

进入网络考试录制页面前，手机A(主机)会要求考生进行人脸识别验证，请根据提示进行操作，识别动作尽量保持匀速，不要过大、过快，**请注意不要使用美瞳、不要化妆等**，避免人脸识别失败，浪费考试时间。如人脸识别验证不通过，需点击【再来一次】重新进行验证，多次尝试，直至验证通过。



### (5) 正式录制考试视频

请考生按照科目要求，仔细聆听系统语音引导，确定合适的拍摄位置。点击【开始录制】，视频录制正式开始。**考生若中途退出视频录制，系统将默认为已完成该视频的录制。每个科目允许考生最多录制 3 次。**

**需要抽题科目，系统随机从题库中抽取考题，审题倒计时结束之后，进入视频录制，同一科目重复录制，每次会重新抽取考题。无抽题科目，直接进入视频录制。**

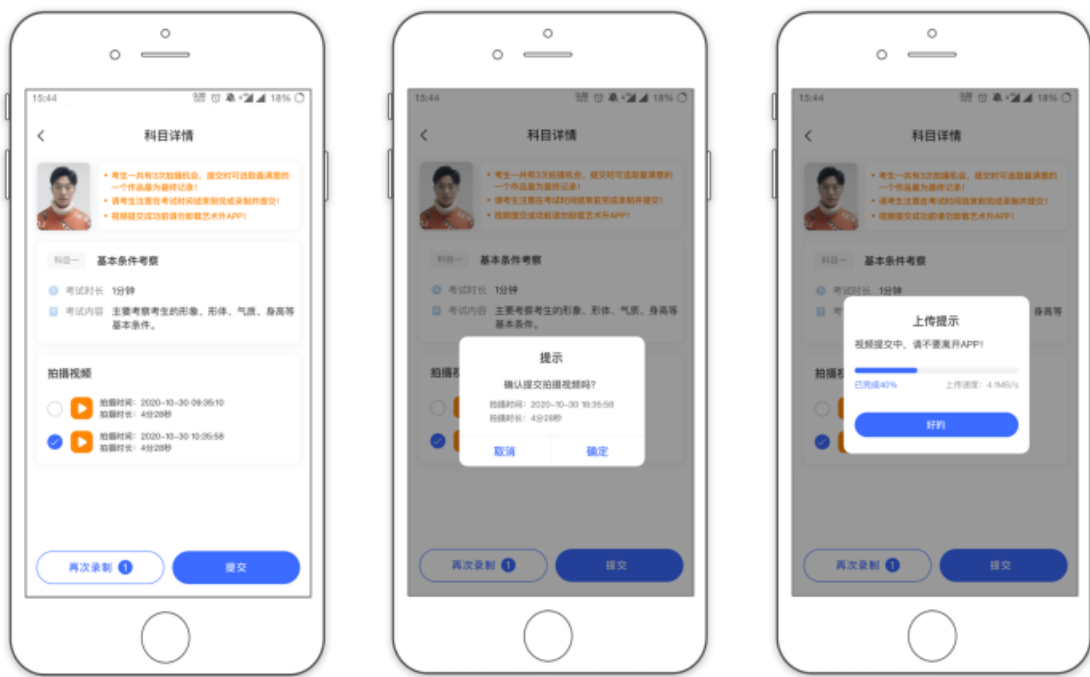
手机 A（主机）视频录制完成后，考生可手动【交卷】，或倒计时结束后自动【交卷】。【交卷】后，拍摄的视频将会自动保存。

手机 A（主机）视频录制结束后，请至手机 B（辅机）点击【结束】。【结束】后，拍摄的视频将会自动保存。









(手机 A (主机) 提交视频示意图)



(手机 A (主机) 视频提交完成后, 提示“提交辅机视频”示意图)



(手机 B (辅机) 提交视频示意图)

### (7) 完成考试

所有科目的手机 A (主机)、手机 B (辅机) 视频全部提交后，显示“完成考试”，表示本场考试结束。





### 三、其他

1. 本说明所用图片仅为示意，供参考。

2. 技术咨询：

“艺术升”咨询电话：0571-26881663。

“艺术升”在线客服咨询：从“艺术升”APP 页面内客服入口进入。

以上咨询方式仅限“艺术升”APP 的系统操作及技术问题咨询。

